



Catalogo 2014 • Lampade a LED

nuova luce sul nostro futuro



Lampade a LED con ampio fascio di apertura

Nel confronto con le lampadine a incandescenza, la lampada a LED permette i piu' elevati risparmi sull'energia elettrica visti fino ad ora, senza andare a discapito di alcuna qualita' di prestazione.

Questo e' ottenuto grazie a un incremento del risparmio energetico fino al 90%, il raggiungimento della luminosita' massima in tempi immediati, e tuttavia con un' intensita' superiore, una tonalita' piu' uniforme e una bassissima emissione di calore.

La qualita' delle lampade della Zippo™|LED risiede anche nella particolarita' del poter essere montate anche in orizzontale, oltreché nelle specifiche qui riassunte:

Zippo™|LED LAMPS - VANTAGGI

- Risparmio energetico;
- Fascio di luce fino a 330°;
- Elevata resa cromatica;
- Montaggio sia verticale che orizzontale;
- Estetica classica ed elegante;
- Ottimali sia per luce diretta che indiretta;
- Lunga durata.

At a comparison with incandescent bulbs, the LED lamp allows for the highest savings on energy bills that have been seen so far, with no detriment of any quality of performance.

This is achieved thanks to an increment of that saving at a rate of up to 90% at least, a reach of its maximum brightness that is immediate, stronger intensity, more uniform hue and an extremely low heat output.

The quality of the Zippo™|LED lamps also lies in the possibility of fitting them horizontally, further to the specifications here summarised:

Zippo™|LED LAMPS - ADVANTAGES

- Energy Saving;
- 330° beam angle;
- High chromatic output;
- Both vertical and horizontal fitting;
- Classic and elegant look;
- Optimal for both direct or diffused lighting effects;
- Very long life.

Le lampade offerte dalla Zippo™|LED si caratterizzano per un fascio fino a 330° che permette un effetto di luce estremamente vicino a quello delle classiche lampadine a incandescenza sia nella forma che nell'emissione di luce calda e confortevole.

Grazie a questo ampio fascio, le lampade della Zippo™|LED si prestano ad essere montate in qualsiasi corpo illuminante con attacchi classici a vite (E14 - E27), dall'illuminazione tecnica e decorativa ai contesti domestici a quelli commerciali. Sono disponibili nei vari modelli: goccia, globo, sfera, oliva e fiamma.

Anche i corpi illuminanti da esterno, a soffitto o a parete, possono esser un buon punto di partenza per il processo di sostituzione delle vecchie lampadine, essendo le lampade della Zippo™|LED progettate sia per luce diretta che per luce indiretta.

Le lampade della Zippo™|LED sono versatili, facili da montare e permettono di mantenere l'ottima resa cromatica, lo stile, l'eleganza e la morbidezza delle lampadine classiche, ottenendo inoltre un elevato abbattimento dei consumi energetici.

The lamps from Zippo™|LED Division are characterised by a beam angle of up to 330° that gives an overall lighting effect that is extremely similar to that of the incandescent bulbs, both in their looks and in the emission of a comfortable and warm light.

Thanks to this wide beam, the Zippo™|LED lamps allow for fitting on any lighting unit with the usual screw bases (E14 - E27), from technical and decorative set ups to household or commercial surroundings. They are available in these models: classic (A), globe (G), spherical (F), candle (B) and candle bent tip (CA).

Even outside ceiling or wall lights can be good starting points for the process of replacing the old bulbs, thanks to the Zippo™|LED lamps being designed for both direct and indirect lighting.

Zippo™|LED lamps are versatile, easy to fit and allow to keep the optimal chromatic output, style, elegance and softness of the classic bulbs, moreover achieving an high reduction in energy consumption.



CODICE ARTICOLO
PRODUCT CODE

COD. **60006**

CLASSE DI EFFICIENZA ENERGETICA
ENERGY EFFICIENCY CLASS

A+

 **7W > 60W**

 **550 lumen**

 **E27**

ATTACCO
BASE

LUMINOSITÀ
LUMINOSITY

DIMENSIONI
SIZE


116mm
60mm

FASCIO
BEAM


POTENZA ASSORBITA / COMPARAZIONE CON INCANDESCENZA
POWER CONSUMPTION / COMPARISON WITH INCANDESCENT

TONALITÀ LUCE
LIGHT HUE


COMPATIBILITÀ CON DIMMER
DIMMER COMPATIBILITY



Bianco caldo 3000K

2 ANNI
GARANZIA
YEARS
WARRANTY

 **320°**

 15 000 ore

 60%
<0,5sec

 10 000 ON/OFF

 NO DIMMER

DURATA MEDIA
AVERAGE LIFE

CICLI DI ACCENSIONE / SPEGNIMENTO
ON / OFF CYCLES

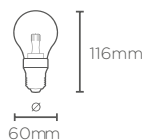
TEMPO DI RAGGIUNGIMENTO DEL 60% DELLA LUMINOSITÀ MASSIMA
TIME TO ACHIEVE 60% OF THE MAXIMUM BRIGHTNESS

COD. **60001** GOCCIA E27 CHIARA CLASSIC (A)



A+

- 7W > **60W**
- 550** lumen
- E27**



320°



15 000 ore



<0,5sec



10 000 ON/OFF



NO DIMMER



Bianco caldo 3000K



2 ANNI
GARANZIA
YEARS
WARRANTY

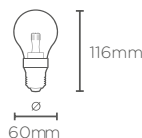
€ 16,80

COD. **60006** GOCCIA E27 OPALE CLASSIC (A)



A+

- 7W > **60W**
- 550** lumen
- E27**



320°



15 000 ore



<0,5sec



10 000 ON/OFF



NO DIMMER



Bianco caldo 3000K



2 ANNI
GARANZIA
YEARS
WARRANTY

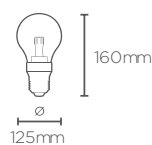
€ 16,80

COD. **60011** GLOBO E27 CHIARA GLOBE (G)



A+

- 7W > **60W**
- 550** lumen
- E27**



320°



15 000 ore



<0,5sec



10 000 ON/OFF



NO DIMMER



Bianco caldo 3000K



2 ANNI
GARANZIA
YEARS
WARRANTY

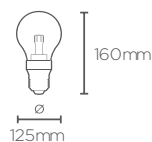
€ 23,40

COD. **60016** GLOBO E27 OPALE GLOBE (G)



A+

- 7W > **60W**
- 550** lumen
- E27**



320°



15 000 ore



<0,5sec



10 000 ON/OFF



NO DIMMER



Bianco caldo 3000K



2 ANNI
GARANZIA
YEARS
WARRANTY

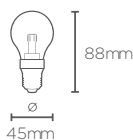
€ 25,50

COD. 60021 SFERA E27 CHIARA SPHERICAL (P)



A+

- 5W > **40W**
- 380** lumen
- E27**



330°



30 000 ore



<0,5sec



15 000 ON/OFF



NO DIMMER

Bianco caldo 3000K

2 ANNI GARANZIA YEARS WARRANTY

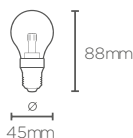
€ 10,10

COD. 60026 SFERA E27 OPALE SPHERICAL (P)



A+

- 5W > **40W**
- 380** lumen
- E27**



330°



30 000 ore



<0,5sec



15 000 ON/OFF



NO DIMMER

Bianco caldo 3000K

2 ANNI GARANZIA YEARS WARRANTY

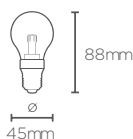
€ 10,40

COD. 60031 SFERA E14 CHIARA SPHERICAL (P)



A+

- 5W > **40W**
- 380** lumen
- E14**



330°



30 000 ore



<0,5sec



15 000 ON/OFF



NO DIMMER

Bianco caldo 3000K

2 ANNI GARANZIA YEARS WARRANTY

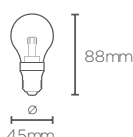
€ 10,10

COD. 60036 SFERA E14 OPALE SPHERICAL (P)



A+

- 5W > **40W**
- 380** lumen
- E14**



330°



30 000 ore



<0,5sec



15 000 ON/OFF



NO DIMMER

Bianco caldo 3000K

2 ANNI GARANZIA YEARS WARRANTY

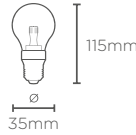
€ 10,40

COD. 60041 OLIVA E14 CHIARA CANDLE (B)



A+

- 5W > **40W**
- 380** lumen
- E14**



€ 10,10

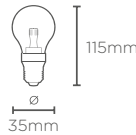


COD. 60046 OLIVA E14 OPALE CANDLE (B)



A+

- 5W > **40W**
- 380** lumen
- E14**



€ 10,40

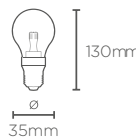


COD. 60051 FIAMMA E14 CHIARA BENT TIP (CA)



A+

- 5W > **40W**
- 380** lumen
- E14**



€ 10,10

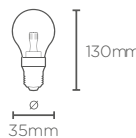


COD. 60056 FIAMMA E14 OPALE BENT TIP (CA)



A+

- 5W > **40W**
- 380** lumen
- E14**



€ 10,40





STABILIMENTO:

Via Rubichi, c.n. - 76123 ANDRIA (BT) ITALY
TEL. (+39) 0883.55.74.84 - FAX (+39) 0883.59.42.86

AMMINISTRAZIONE:

Via Edmondo De Amicis, 3 - 76123 ANDRIA (BT) ITALY
TEL. (+39) 0883.54.30.22 - FAX (+39) 0883.54.15.91

WEB SITE: www.zippoweb.com

E-MAIL: zippo@zippoweb.com

